

Порядок регистрации личного кабинета собственника помещений на сайте некоммерческой организации «Фонд капитального ремонта многоквартирных домов Архангельской области» - <https://fond29.ru>

Для регистрации на сайте «Фонда» необходимо на главной странице нажать на кнопку – «Регистрация», расположенной по следующей ссылке <https://fond29.ru/register/> (Рис. 1), помимо логина указать адрес электронной почты и номер лицевого счета, указанный в платежном документе:

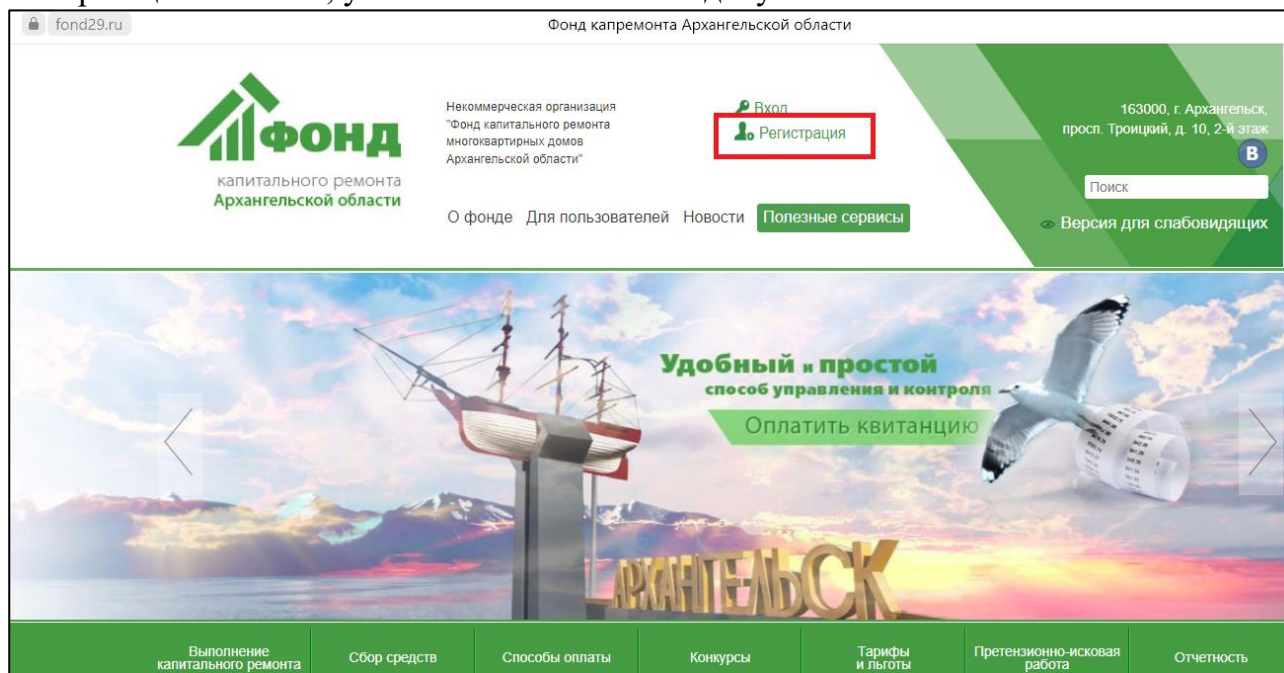


Рис. 1. Кнопка «Регистрация»

Далее на странице, содержащей форму регистрации (Рис. 2.) нужно ввести логин, электронный адрес пользователя, лицевой счет и регистрационный код, который находится в нижнем левом углу квитанции на оплату услуг капремонта.

The image shows the registration form on the website. At the top is a navigation menu with items: "Выполнение капитального ремонта", "Сбор средств", "Способы оплаты", "Конкурсы", "Тарифы и льготы", "Претензионно-исковая работа", and "Отчетность". Below the menu is a section titled "График выездных встреч по муниципальным образованиям" with links to "График выездных приемов граждан" and "Восстановлен сервис онлайн оплат". The main content area is titled "Регистрация нового пользователя". It contains the following fields: "Логин (мин. 3 символа):*", "Адрес e-mail:*", "Лицевой счет:*", and "Регистрационный код:*". A red arrow points to the "Регистрационный код" field with the text "Код из квитанции". Below these fields is a section titled "Защита от автоматической регистрации" with a CAPTCHA image and the text "Введите слово на картинке:*". At the bottom of the form is a green button labeled "Регистрация". On the left side of the form, there is a sidebar with a phone icon and the number "609-340", the text "Телефон горячей линии", and "Телефон : 609-350". Below this is the "Режим работы горячей линии" with a table showing hours for Monday-Friday (09:00 - 13:00) and Saturday-Sunday (14:00 - 17:00). At the bottom of the sidebar is a button labeled "Подать обращение".

Рис. 2. Форма регистрации

Обращаем Ваше внимание, что код на квитанции действует в течение месяца и в другой период не может быть использован.

После ввода всех данных, на указанный при регистрации адрес электронной почты придет письмо с паролем для первого входа в личный кабинет, в дальнейшем этот пароль желательно поменять.

После регистрации при авторизации через кнопку «Вход» (<https://fond29.ru/login/>) собственник помещения попадает на страницу Личного кабинета (Рис. 3).

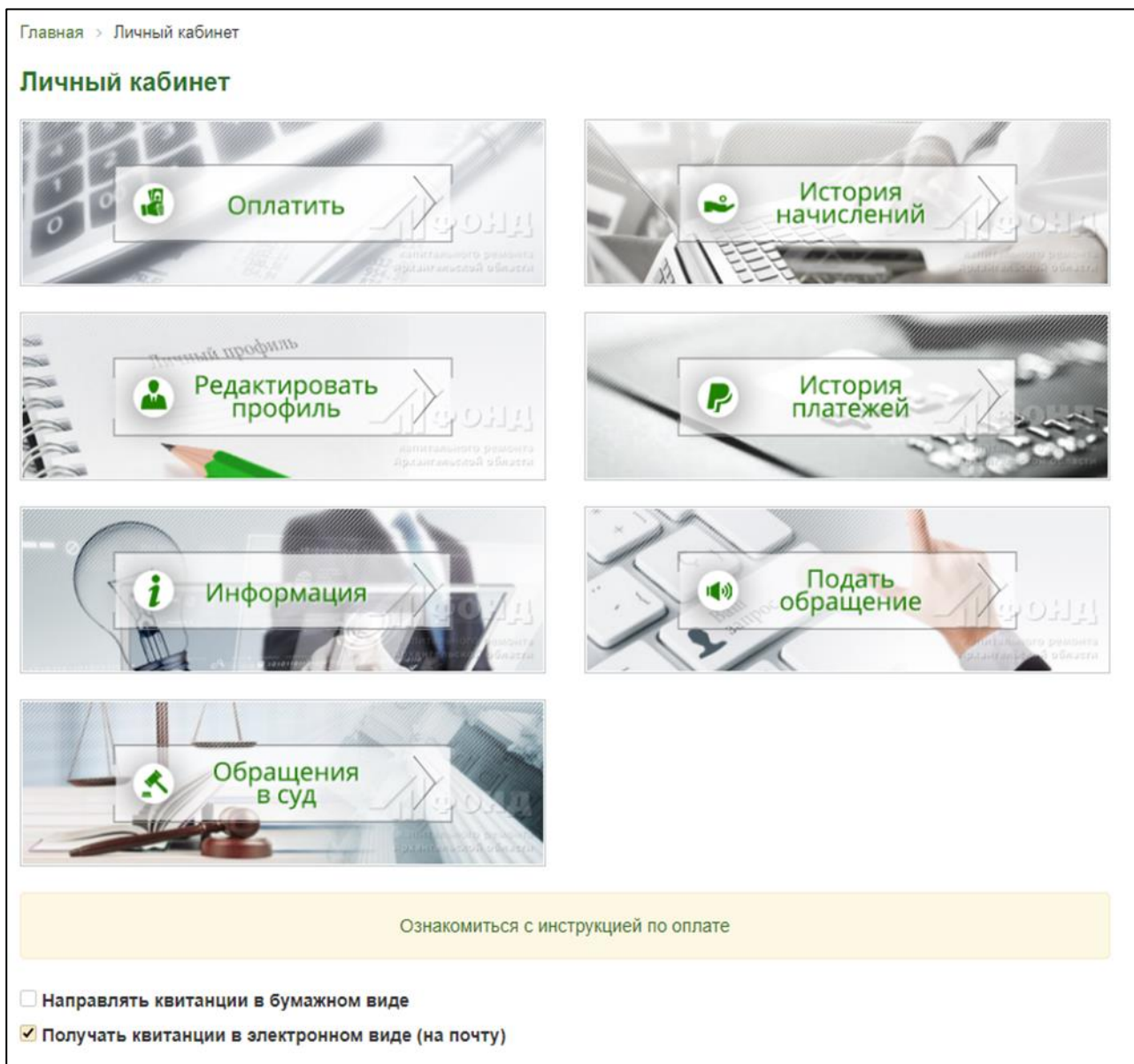


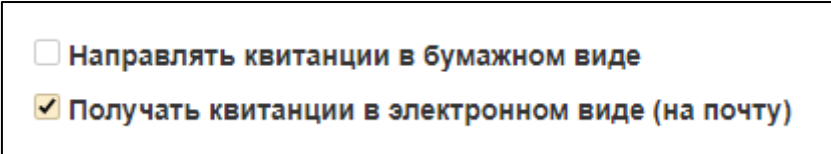
Рис. 3. «Личный кабинет»

Наличие Личного кабинета дает возможность управлять своим личным счетом. В личном кабинете собственник может самостоятельно знакомиться с историей начислений и платежей; произвести онлайн-оплату, а также выбрать формат доставки квитанции (в бумажном или электронном виде)

Рис. 4. Форма выбора доставки квитанций

По желанию собственник помещения может изменить способ получения платежного документа с бумажного носителя на электронный.

Для этого на странице «Личный кабинет» присутствуют два чек-бокса («галочки») для выбора нужного варианта (Рис. 5).



The image shows a rectangular box containing two lines of text, each preceded by a checkbox. The first line has an unchecked checkbox and the text "Направлять квитанции в бумажном виде". The second line has a checked checkbox and the text "Получать квитанции в электронном виде (на почту)".

<input type="checkbox"/> Направлять квитанции в бумажном виде
<input checked="" type="checkbox"/> Получать квитанции в электронном виде (на почту)

Рис. 5. Чек-боксы доставки квитанций

После того, как формат доставки платежного документа будет изменен на электронный, квитанция на бумажном носителе направляться собственнику уже не будет-электронный вариант эквивалентен бумажному. При этом процедуру доставки документа в почтовый ящик по желанию собственника можно возобновить.